

LOGO Lernlandschaft

Unsere Schule in der Schule

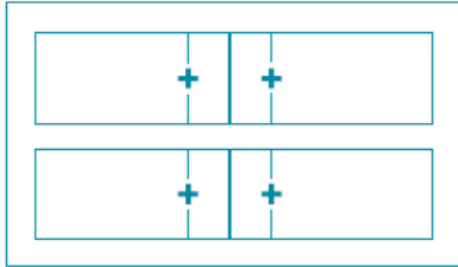
Gymnasium Ottobrunn



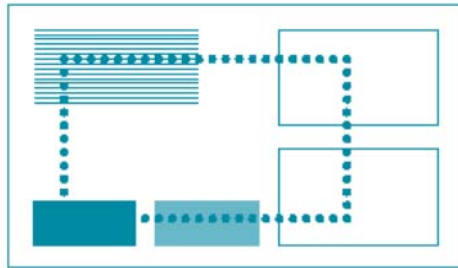
Was ist eine Lernlandschaft ?



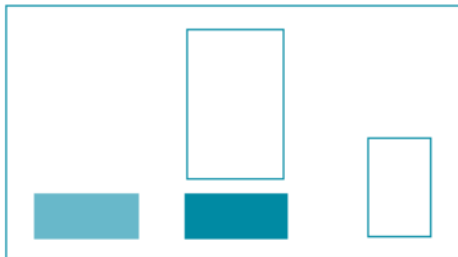
Gestaltung von Lernräumen



Klassenraum plus



Cluster



Offene Lernlandschaft

Quelle: „Leitlinien für leistungsfähige Schulbauten in Deutschland“, herausgegeben von den Montag-Stiftungen Jugend und Gesellschaft und Urbane Räume sowie dem Bund deutscher Architekten und (BDA) und dem Verband Bildung und Erziehung (VBE), S. 12f.



Was ist eine Lernlandschaft ?

- Eine Jahrgangsstufe mit eigenem Zugang in einem gemeinsamen Raum mit eigenen WCs, eigenem Telefon, Zentralbereich (LOGO) mit verschiedenen Lernangeboten, offen zugänglichen Klassen
- Raum zum Rückzug, zur Kommunikation, zur Eigenarbeit, zur Präsentation...



Umsetzung der Lernlandschaft am GO

- nach außen abgeschlossener Gebäudeteil
- ca. 450 m² mit fünf offenen Klassen
- ca. 150 Schülerinnen und Schüler,
- multifunktional ausgestattet bzw. eingerichtet:
WCs, Telefon, LOGO, Wasserstelle, Garderobe,
eigene Fächer, Tafeln, Dachterrasse
- Viele Funktionen: Ruhe, Kommunikation;
Lernen in Gruppen, alleine, in der Klasse mit
dem Lehrer, mit Mitschülern
- Nutzung im Hinblick auf unterschiedliche
Lernformen
- flexibles Verhältnis zwischen Offenheit und
Geschlossenheit



Warum Lernlandschaft ?

Voraussetzung
für **Gesundheit** und
Wohlbefinden von
allen

Gelingsbedingung
für vielfältiges
individuelles **Lernen**
im eigenen Tempo

Teamarbeit Lehrer:
Nutzung gemeinsamer
Materialien





Lernräume an anderen Schulen



Lernlandschaften Osterholz-Scharmbeck:
Inputräume und Lernlandschaft



Welche Anforderungen sind zu erfüllen?

Höchste akustische Anforderungen

- Akustikdecken, Teppichboden mit höchster Trittschalldämmung
- Auslagerung von Prüfungen in eigene Prüfungsräume bzw. den absperrbaren Raum



Welche Anforderungen sind zu erfüllen ?

Höchste visuelle Anforderungen

- Transparenz
- Sichtbarkeit
- Farbkonzept



Welche Anforderungen sind zu erfüllen ?

Höchste Anforderungen an das Material und die Ausstattung

- Dachterrassen
- LOGO Ausstattung erfolgt später
- Überall WLAN, verschlossener Ausstattungsstützpunkt



Welche Anforderungen sind zu erfüllen ?

Höchste Anforderungen an die gemeinsame Materialausstattung

- Außer Jgst. 5 überall ein Klassensatz Bücher vor Auslieferung
- Material zum selbst Lernen im Aufbau



Welche Anforderungen sind zu erfüllen ?

Höchste Anforderungen an Regeln und abgesprochene Verhaltensweisen

- Bestückung der Schränke
- Informationen und Aushänge
- Rücksichtnahme und Absprachen



Welche allgemeinen Regeln braucht es ?

Müll und Aufräumen:

- Papier- und Plastikmüll im Klassenzimmer, Restmüll im LOGO
- Materialien aus der LOGO kommen an den Ort zurück



Welche allgemeinen Regeln braucht es ?

Müll und Aufräumen:

- Wechselnder Aufräumdienst jede Woche: Jede Klasse übernimmt einen Tag, muss in der 6. Stunde hier sein (mit Ersatz)
- Mo, Di 7b, 7c im Wechsel
- Mi, Do 7a, 7d im Wechsel
- Fr gemeinsam 7a, 7b, 7c, 7d



Welche allgemeinen Regeln braucht es ?

Verhalten:

- Die Lernlandschaft ist geschlossener Bereich, kein Durchgangsbereich: ggf. Auslagerung von Unterricht in den Bauteil M oberhalb Mensa
- Kein Rennen, Toben, keine Handys
- 30cm-Stimme in der LOGO



Welche allgemeinen Regeln braucht es ?

Trinken und Essen sollen den Teppichboden nicht verschmutzen:

- Kein offenes Essen ist erlaubt
- Nur Wasser ist erlaubt
- Kein Kaugummi
- Staubsauger ist in jeder Lernlandschaft



Welche allgemeinen Regeln braucht es ?

Kommunikation und Mitsprache:

- Feedback in einer ZfU-Stunde noch vor den Pfingstferien
- Litfaßsäule, Briefkasten
- Visualisierung der Regeln
- Gemeinsame Termine, Projekte..
- Gremium aus Klassensprechern und Klassenleitern ggf.

Elternsprecher

Gymnasium Ottobrunn



Welche allgemeinen Regeln braucht es ?

Abstimmung zum Schutz des Teppichbodens:

- a. Verwendung von Hausschuhen, Überziehern: Ablage der Schuhe im Eigentumsfach
- b. Schuhe wie bisher

Abstimmung wird als Empfehlung aufgefasst, da es zahlreiche weitere Abstimmungen gibt.



Fragen und Anregungen

